

Šiaulių "Romuvos" gimnazija

ATASKAITOS TURINYS

1. Pratarinė
2. Mokyklos abiturientų dalykų išplėstinių kursų pirmojo pusmečio pažymių ir atitinkamų VBE įvertinimų palyginimas su vertinimo tendencijomis šalyje, naudojant taškines ir stulpelines diagramas
3. Mokyklos pirmojo pusmečio pažymių statistinių charakteristikų, apskaičiuotų remiantis VBE įvertinimais, palyginimas su kitų šalies mokyklų duomenimis ir mokykloje tarp mokomųjų dalykų.

1. PRATARMĖ

Tiek mokiniams ir jų tėvams, tiek mokyklos vadybai labai svarbu ar objektyviai rašomi mokykliniai pažymiai, ar už aukštesnius mokymosi pasiekimus visada rašomi geresni pažymiai, ar pusmečio ir metiniai pažymiai padeda tiksliai prognozuoti mokinių VBE rezultatus, ar pažymiai mokykloje rašomi laikantis šalies mastu susiformavusių kriterijų. Mokyklose, siekiančiose aukštos ugdymo kokybės, šie klausimai nuolat keliami, ieškoma į juos atsakymų ir imamas priemonių užtikrinti aukštesnę vertimo pažymiais kokybę. Šioje ataskaitoje, naudojantis mokyklų pateiktais duomenimis ir VBE rezultatais, pateikiama apibendrinta statistinė informacija, kuri padės mokykloms įsivertinti vertinimo pažymiais kokybę ir ją tobulinti.

Atliekant šią pažymių analizę buvo daroma prielaida, kad VBE įvertinimai pagal savo prigimtį daugeliu atvejų yra ženkliai tikslesni, nei mokykliniai pažymiai, tad jie galimai geriau atspindi susitarimus dėl mokinių pasiekimų vertinimo šalies mastu. Taip pat buvo daroma prielaida, kad gerai veikiančioje švietimo sistemoje gali ir turi būti stiprus statistinis koreliacinis ryšys tarp pusmečio pažymių ir VBE įvertinimų.

2. MOKYKLOS ABITURIENTŲ DALYKŲ IŠPLĖSTINIŲ KURSŲ PIRMOJO PUSMEČIO PAŽYMIŲ IR ATITINKAMŲ VBE ĮVERTINIMŲ PALYGINIMAS SU VERTINIMO TENDENCIJOMIS ŠALYJE, NAUDOJANT TAŠKINES IR STULPELINES DIAGRAMAS.

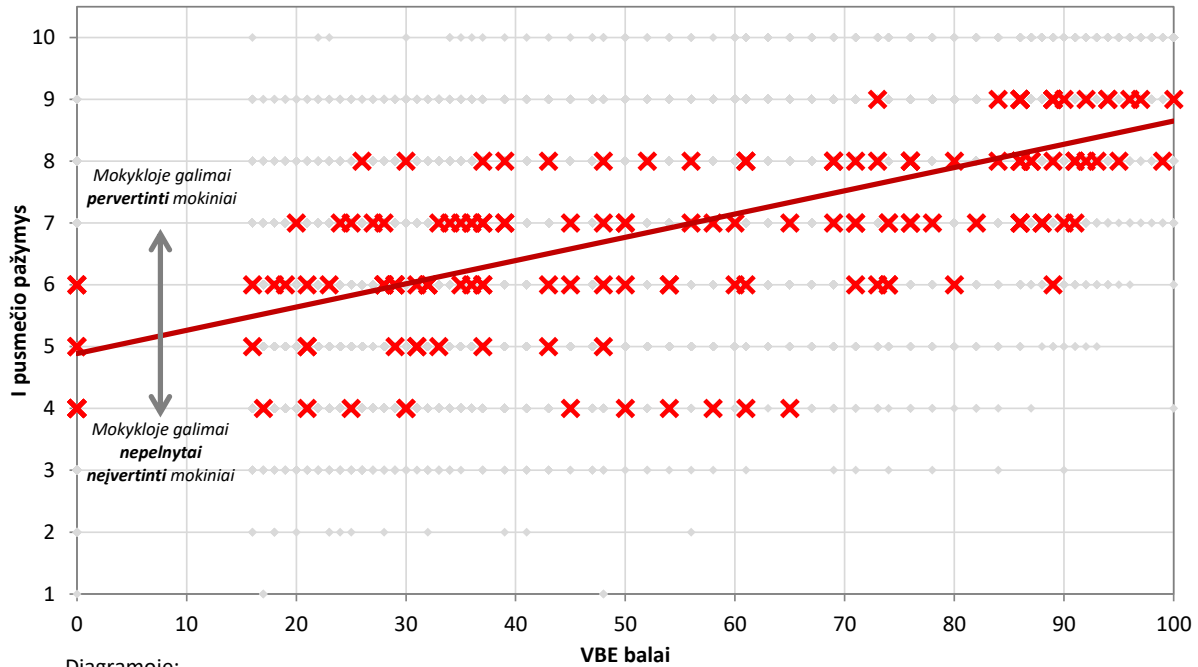
Šiame skyriuje pateikiamos mokinių pirmojo pusmečio pažymių ir VBE įvertinimų taškinės ir stulpelinės diagramos, vaizdžiai parodančios skirtumus tarp mokyklinių pažymių ir VBE įvertinimų. Taškinėse diagramose taškų vaizduojamas kiekvienas mokyklos mokinys, laikęs atitinkamo dalyko VBE egzaminą. Taip pat diagramoje pateikiama regresijos tarp šalies mokinių pirmojo pusmečio pažymių ir VBE įvertinimų tiesė. Pagal taškų ir tiesės tarpusavio padėtį galima spręsti ar dalyko pasiekimų vertinimas pažymiais mokykloje atitinka šalyje susiformavusias vertinimo tendencijas, ar ne. Jei, pavyzdžiui, dauguma taškų taškinėje diagramoje yra virš regresijos tiesės, tai tikėtina, kad už tokius pačius mokymosi pasiekimus mokykloje rašomi aukštesni pažymiai nei vidutiniškai šalyje. Ir atvirkščiai, jei dauguma taškų yra žemiau tiesės, tai tikėtina, kad mokykloje rašomi žemesni pažymiai nei vidutiniškai šalyje.

Stulpelinėse diagramose mokiniai sugrupuoti pagal dalykų VBE pasiekimų lygius. Kiekvieno pasiekimų lygio mokyklos mokinių pirmojo pusmečio pažymių vidurkis lyginamas su to pat pasiekimų lygio šalies mokinių pirmojo pusmečio pažymių vidurkiu.

LIETUVIŲ KALBOS VALSTYBINIS BRANDOS EGZAMINAS

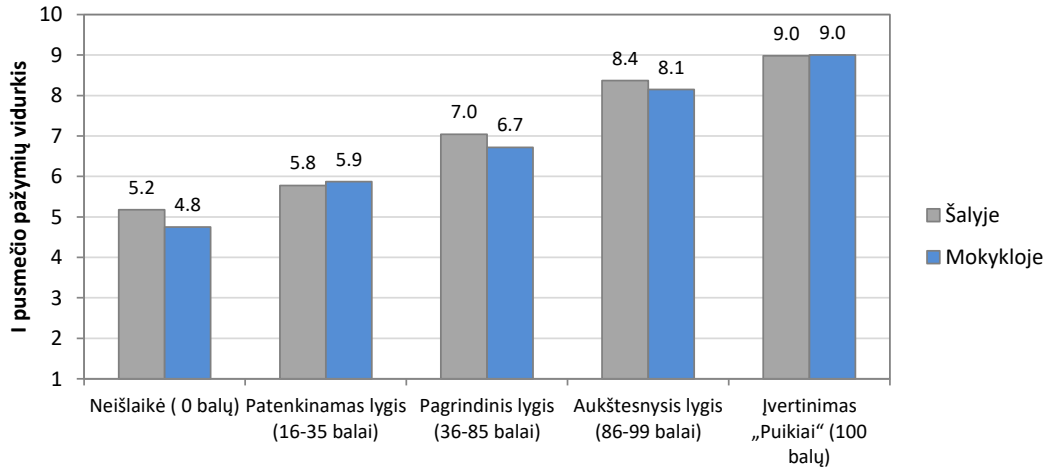
Lentelėje ir diagramose pateikiami Jūsų mokyklos ir šalies kandidatai, besimokę dalyko išplėstiniu kursu

	Šalyje	Jūsų mokykloje
Kandidatų skaičius	17,911	148



Diagramoje:

- linija pažymėta šalies rezultatus atitinkanti regresijos tiesė;
- pilkos spalvos taškeliais vaizduojami šalies mokiniai;
- raudonos spalvos kryželiais vaizduojami Jūsų mokyklos mokiniai.

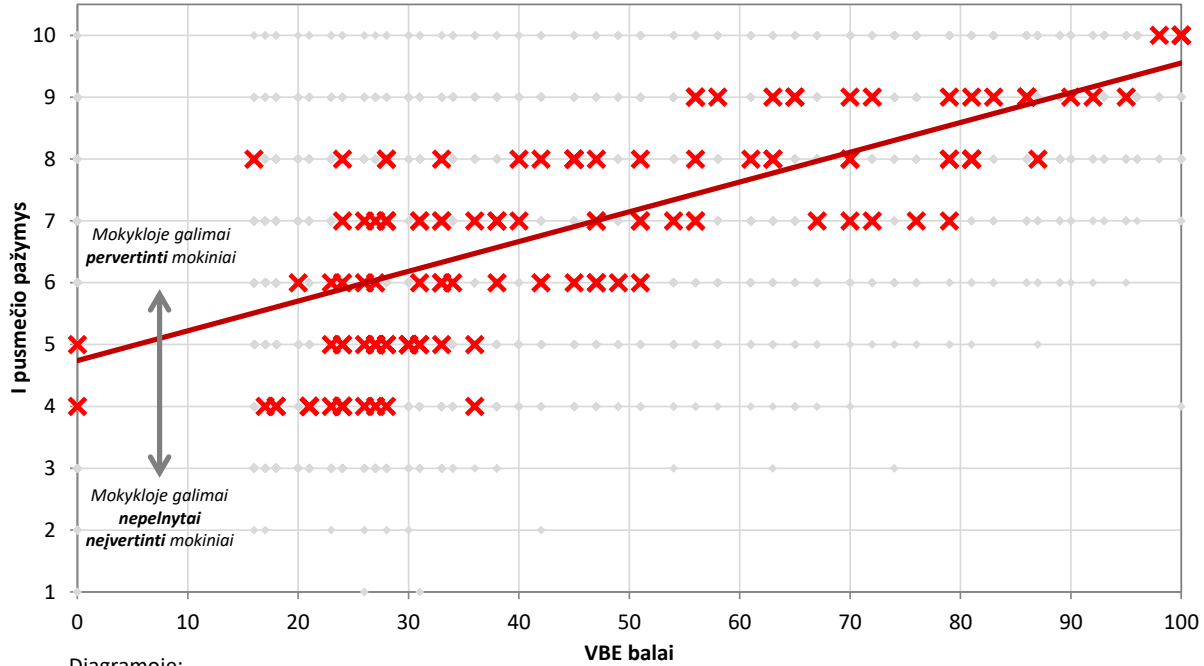


Kandidatų skaičius	Neišlaikė (0 balų)	Patenkinamas lygis (16-35 balai)	Pagrindinis lygis (36-85 balai)	Aukštesnysis lygis (86-99 balai)	Įvertinimas „Puikiai“ (100 balų)
	Šalyje	1467	5929	8502	1855
Mokykloje	8	38	67	34	1

MATEMATIKOS VALSTYBINIS BRANDOS EGZAMINAS

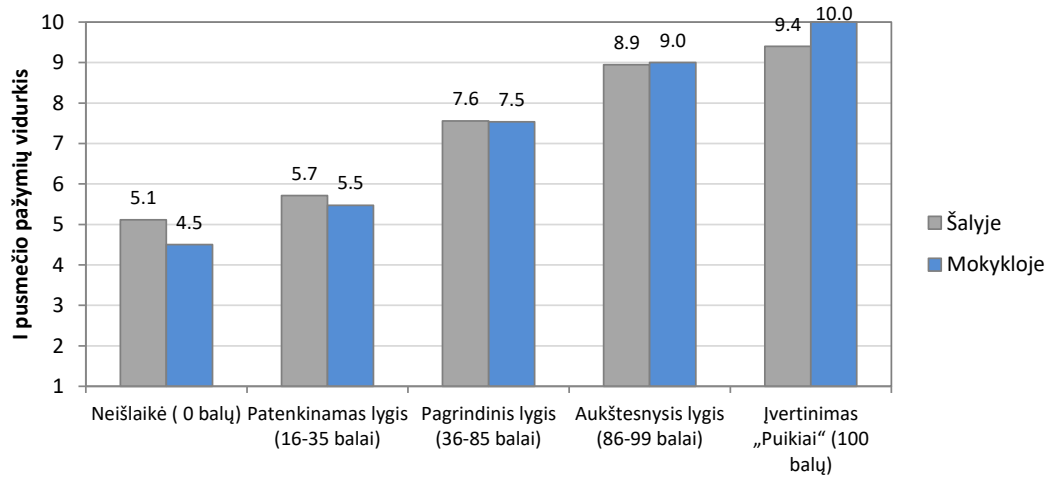
Lentelėje ir diagramose pateikiami Jūsų mokyklos ir šalies kandidatai, besimokę dalyko išplėstiniu kursu

	Šalyje	Jūsų mokykloje
Kandidatų skaičius	16758	129



Diagramoje:

- linija pažymėta šalies rezultatus atitinkanti regresijos tiesė;
- pilkos spalvos taškeliais vaizduojami šalies mokiniai;
- raudonos spalvos kryželiais vaizduojami Jūsų mokyklos mokiniai.

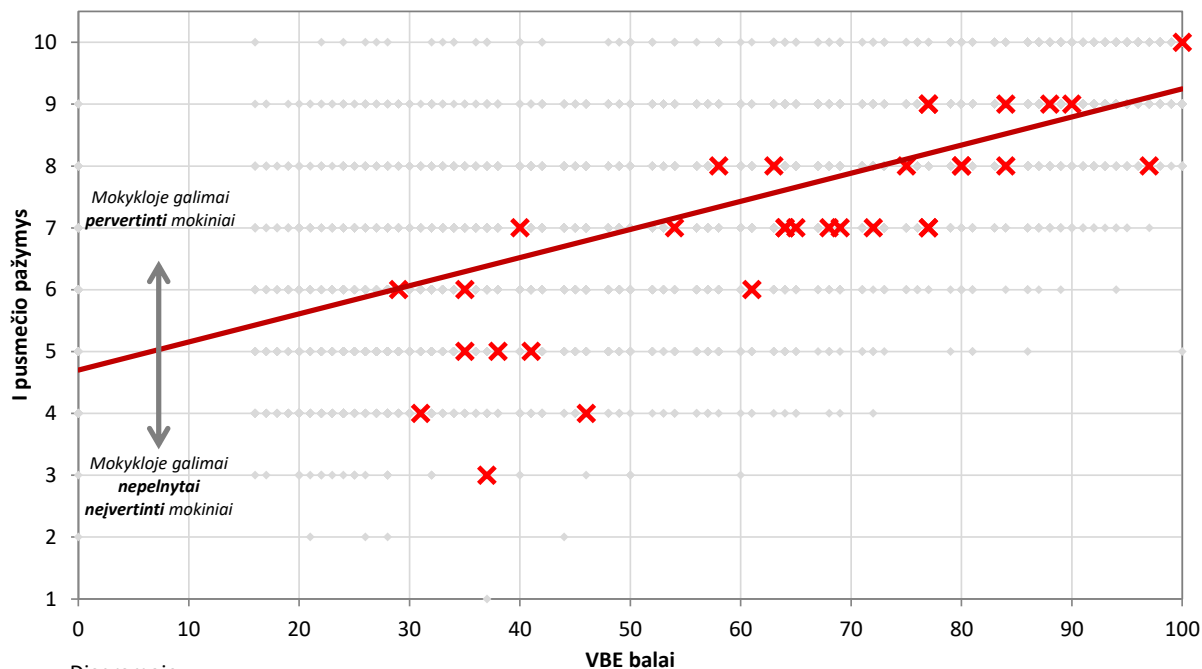


Kandidatų skaičius	Neišlaikė (0 balų)	Patenkinamas lygis (16-35 balai)	Pagrindinis lygis (36-85 balai)	Aukštesnysis lygis (86-99 balai)	Įvertinimas „Puikiai“ (100 balų)
Šalyje	2077	8502	5091	882	206
Mokykloje	2	59	56	8	4

BIOLOGIJOS VALSTYBINIS BRANDOS EGZAMINAS

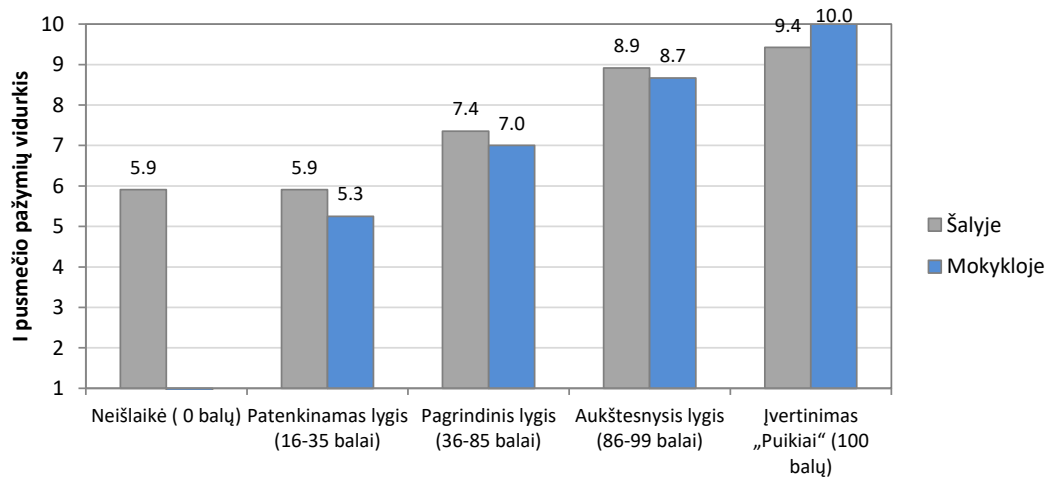
Lentelėje ir diagramose pateikiami Jūsų mokyklos ir šalies kandidatai, besimokę dalyko išplėstiniu kursu

	Šalyje	Jūsų mokykloje
Kandidatų skaičius	5959	32



Diagramoje:

- linija pažymėta šalies rezultatus atitinkanti regresijos tiesė;
- pilkos spalvos taškeliais vaizduojami šalies mokiniai;
- raudonos spalvos kryželiais vaizduojami Jūsų mokyklos mokiniai.

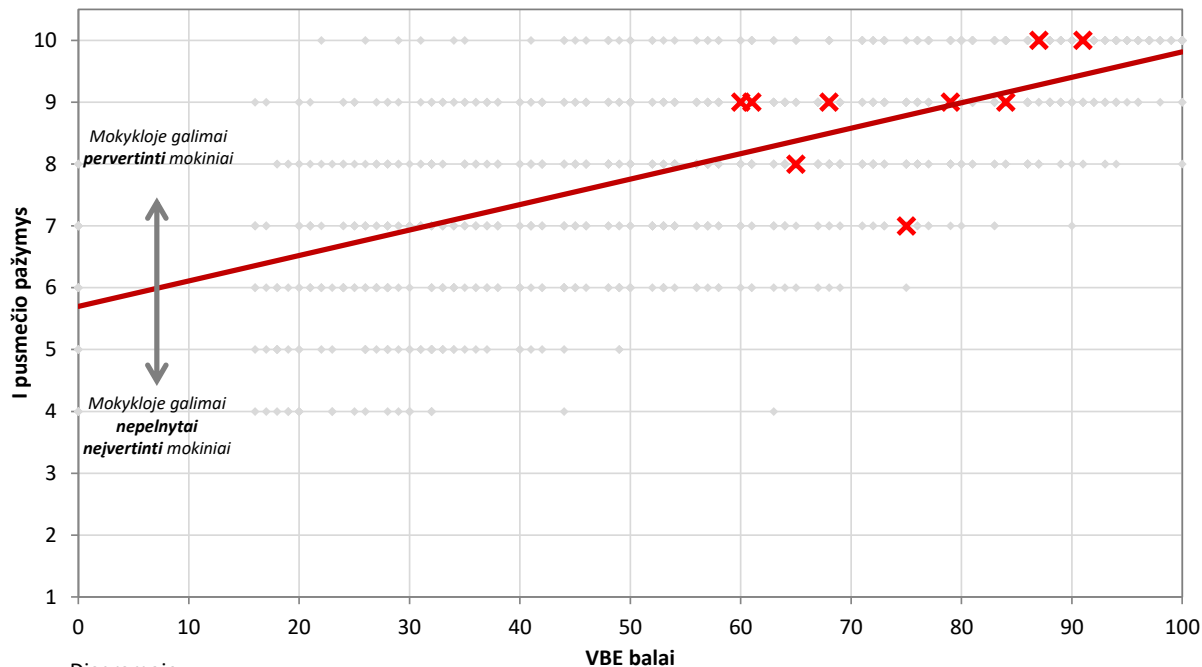


Kandidatų skaičius	Neišlaikė (0 balų)	Patenkinamas lygis (16-35 balai)	Pagrindinis lygis (36-85 balai)	Aukštesnysis lygis (86-99 balai)	Įvertinimas „Puikiai“ (100 balų)
Šalyje	71	1568	3158	1034	128
Mokykloje	0	4	24	3	1

CHEMIJOS VALSTYBINIS BRANDOS EGZAMINAS

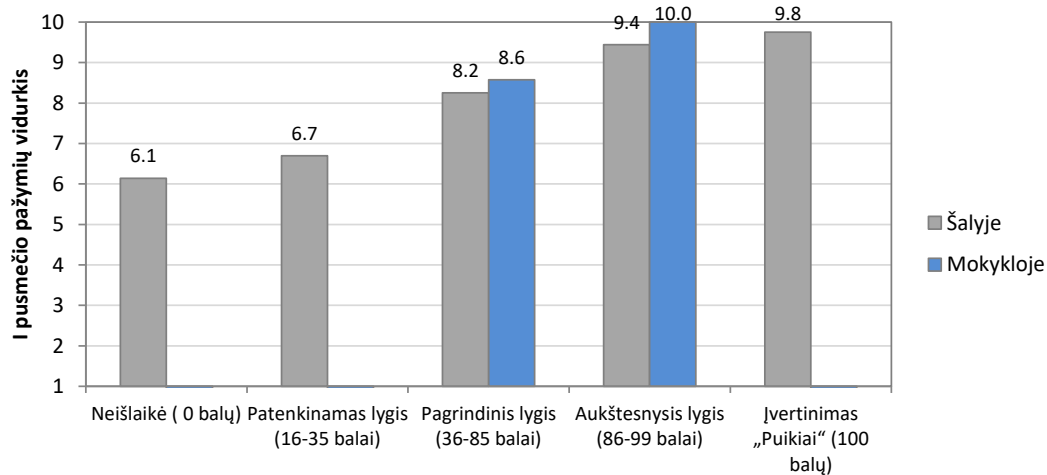
Lentelėje ir diagramose pateikiami Jūsų mokyklos ir šalies kandidatai, besimokę dalyko išplėstiniu kursu

	Šalyje	Jūsų mokykloje
Kandidatų skaičius	1295	9



Diagramoje:

- linija pažymėta šalies rezultatus atitinkanti regresijos tiesė;
- pilkos spalvos taškeliais vaizduojami šalies mokiniai;
- raudonos spalvos kryželiais vaizduojami Jūsų mokyklos mokiniai.

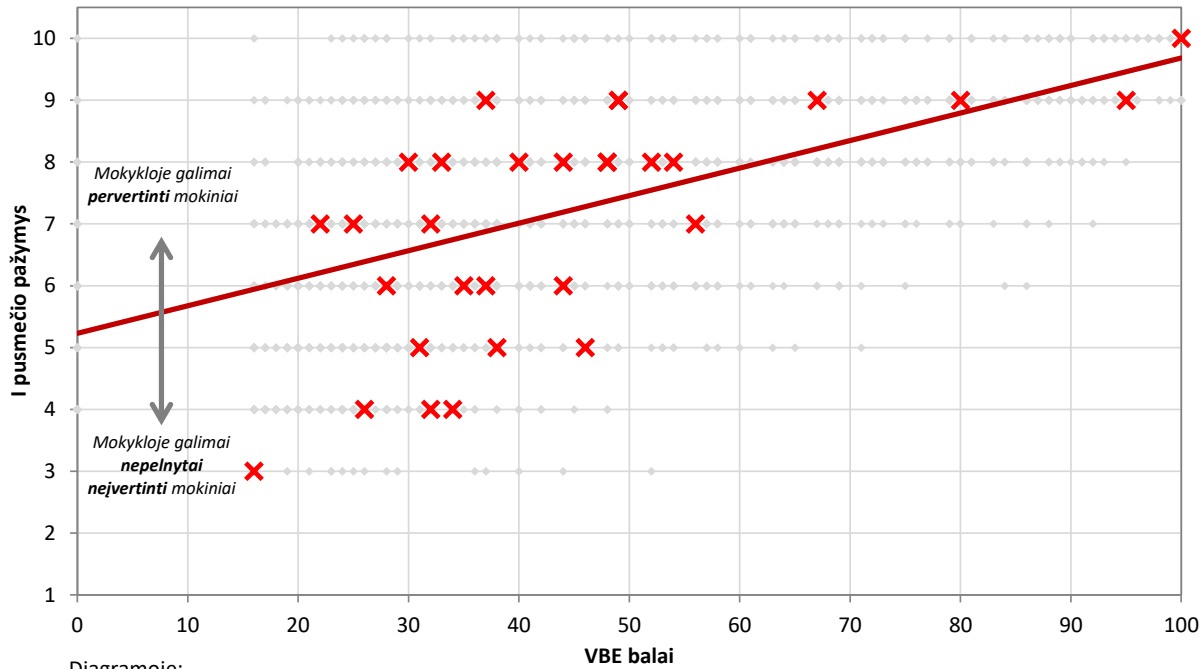


	Neišlaikė (0 balų)	Patenkinamas lygis (16-35 balai)	Pagrindinis lygis (36-85 balai)	Aukštesnysis lygis (86-99 balai)	Įvertinimas „Puikiai“ (100 balų)
Kandidatų skaičius					
Šalyje	21	258	804	196	16
Mokykloje	0	0	7	2	0

FIZIKOS VALSTYBINIS BRANDOS EGZAMINAS

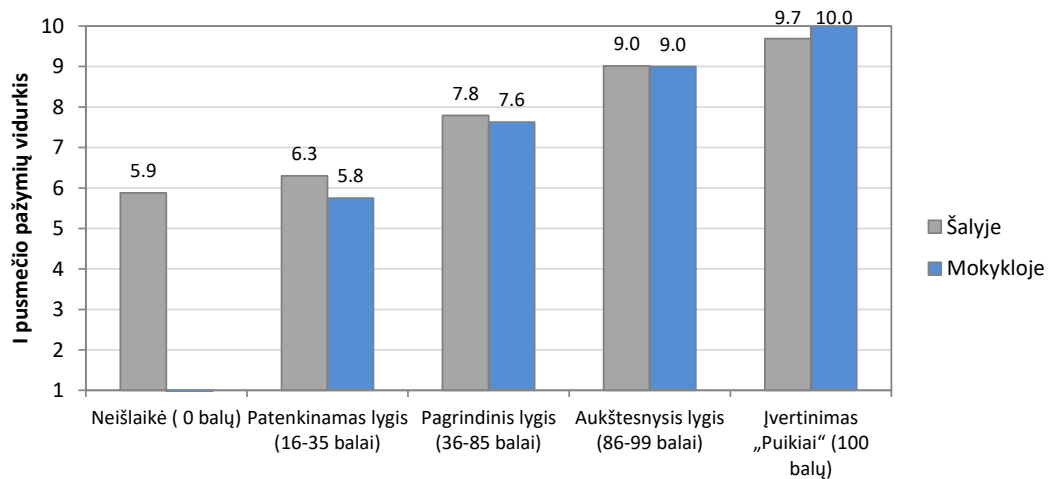
Lentelėje ir diagramose pateikiami Jūsų mokyklos ir šalies kandidatai, besimokę dalyko išplėstiniu kursu

	Šalyje	Jūsų mokykloje
Kandidatų skaičius	2474	30



Diagramoje:

- linija pažymėta šalies rezultatus atitinkanti regresijos tiesė;
- pilkos spalvos taškeliams vaizduojami šalies mokiniai;
- raudonos spalvos kryželiais vaizduojami Jūsų mokyklos mokiniai.

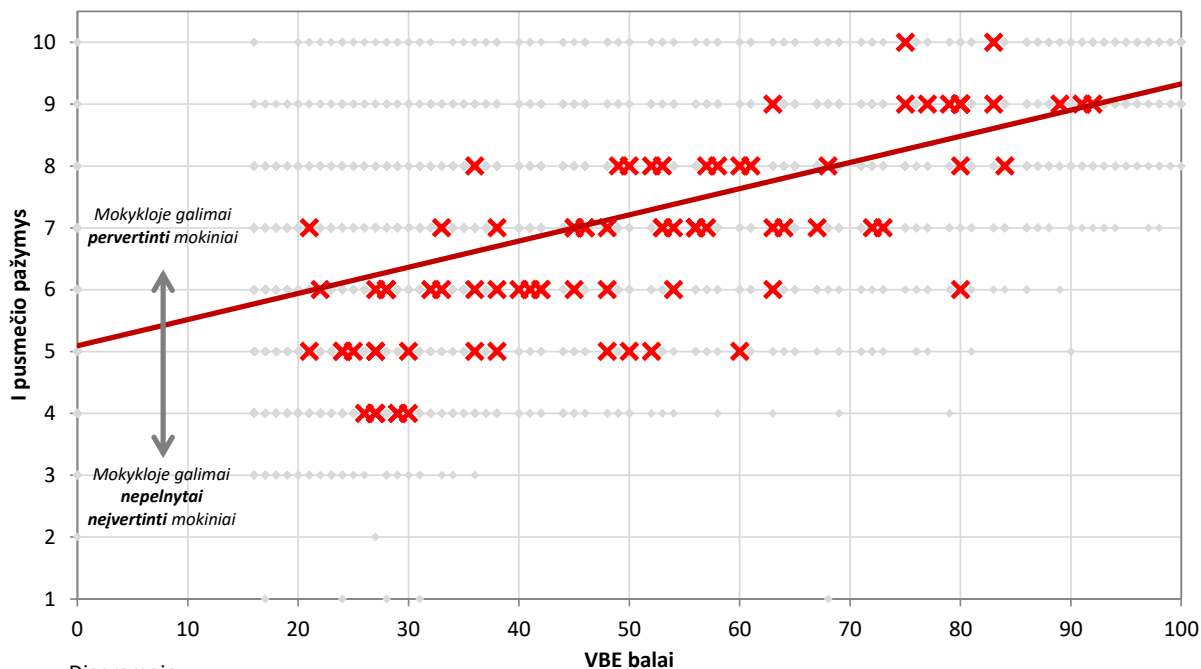


Kandidatų skaičius	I pusmečio pažymių vidurkis				
	Neišlaikė (0 balų)	Patenkinamas lygis (16-35 balai)	Pagrindinis lygis (36-85 balai)	Aukštesnysis lygis (86-99 balai)	Įvertinimas „Puikiai“ (100 balų)
Šalyje	52	1116	1144	146	16
Mokykloje	0	12	16	1	1

ISTORIJOS VALSTYBINIS BRANDOS EGZAMINAS

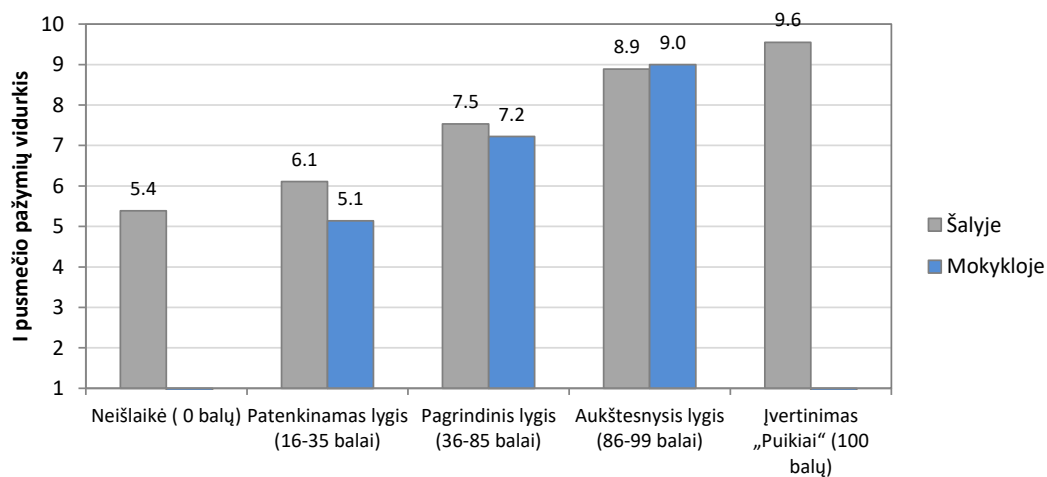
Lentelėje ir diagramose pateikiami Jūsų mokyklos ir šalies kandidatai, besimokę dalyko išplėstiniu kursu

	Šalyje	Jūsų mokykloje
Kandidatų skaičius	9165	83



Diagramoje:

- linija pažymėta šalies rezultatus atitinkanti regresijos tiesė;
- pilkos spalvos taškeliais vaizduojami šalies mokiniai;
- raudonos spalvos kryželiais vaizduojami Jūsų mokyklos mokiniai.

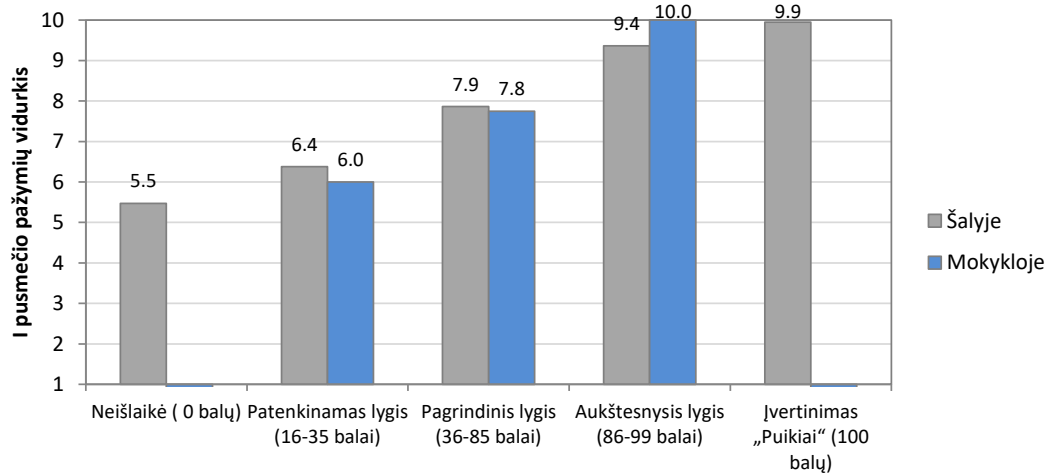
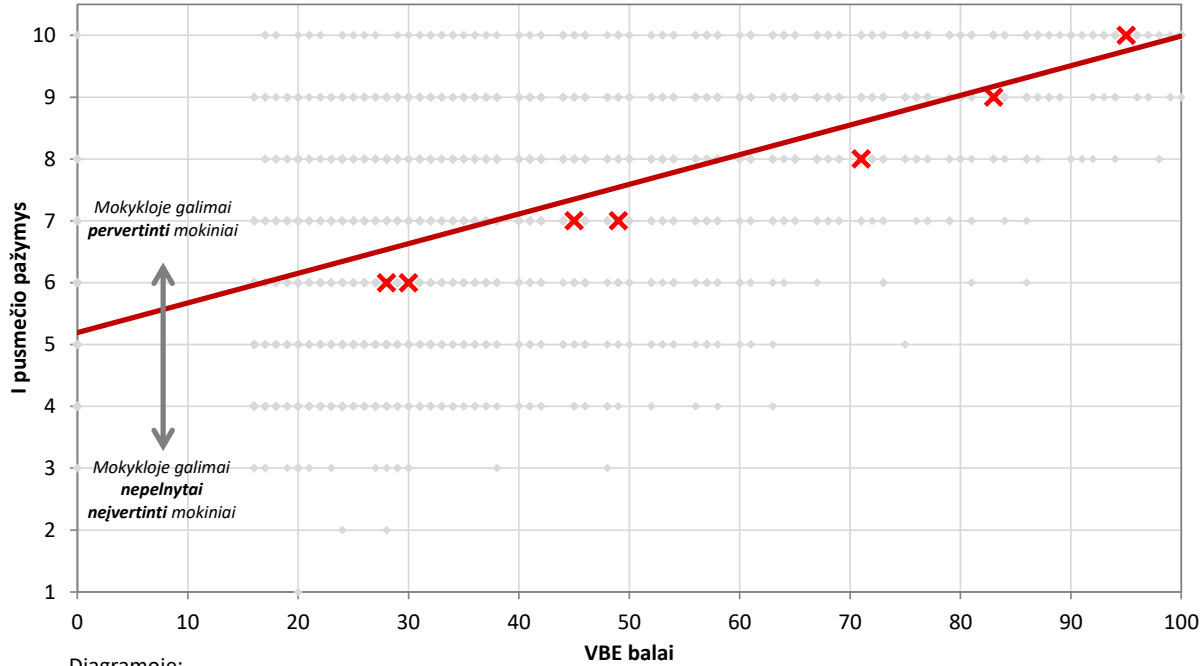


Kandidatų skaičius	Neišlaikė (0 balų)	Patenkinamas lygis (16-35 balai)	Pagrindinis lygis (36-85 balai)	Aukštesnysis lygis (86-99 balai)	Įvertinimas „Puikiai“ (100 balų)
	Šalyje	431	3789	4183	693
Mokykloje	0	22	58	3	0

GEOGRAFIJOS VALSTYBINIS BRANDOS EGZAMINAS

Lentelėje ir diagramose pateikiami Jūsų mokyklos ir šalies kandidatai, besimokę dalyko išplėstiniu kursu

	Šalyje	Jūsų mokykloje
Kandidatų skaičius	3248	7

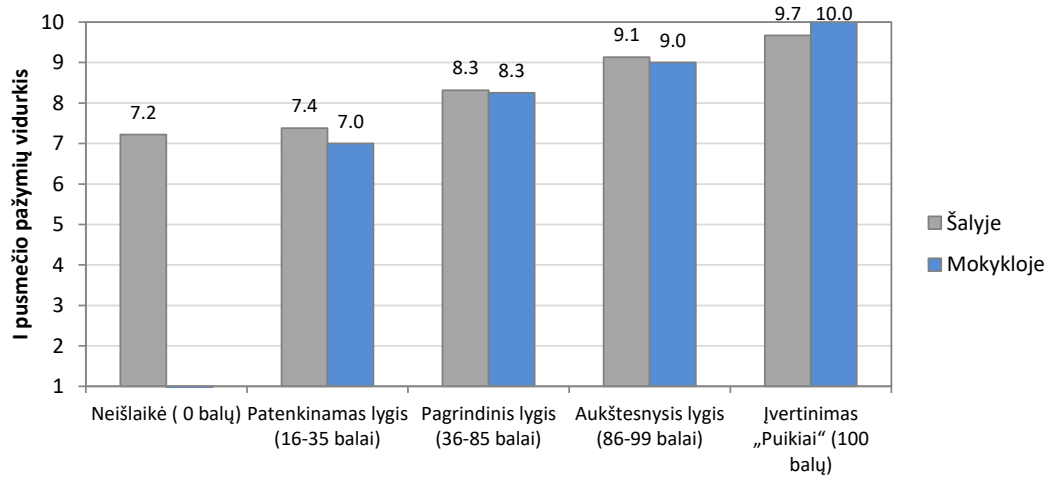
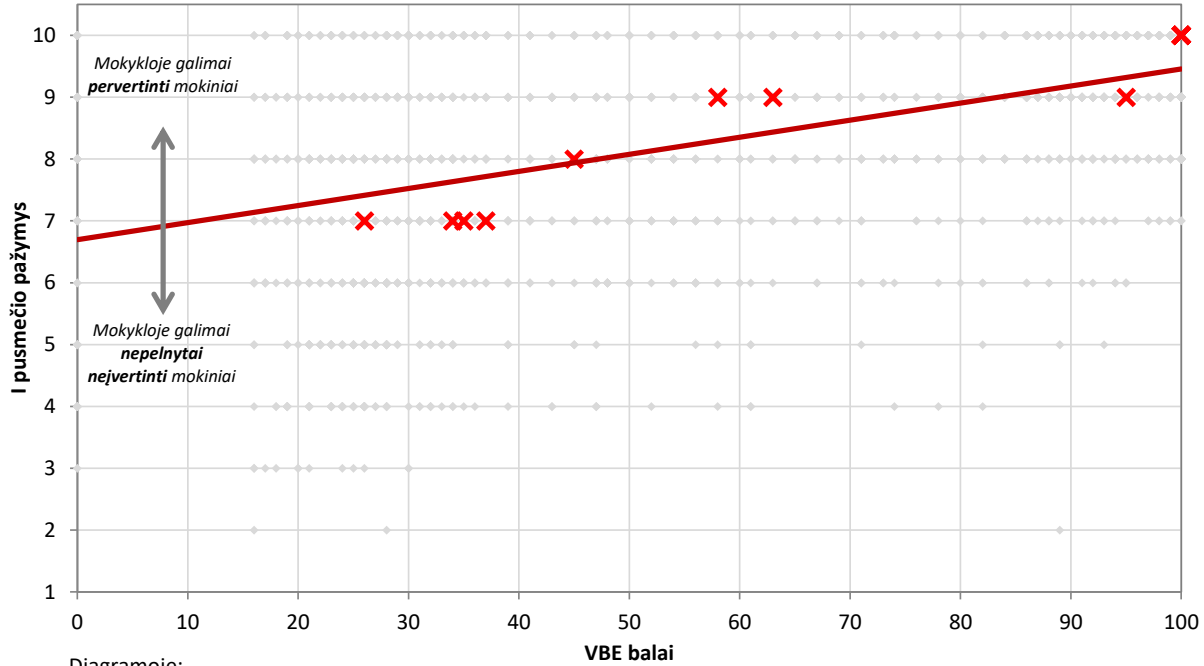


Kandidatų skaičius	Neišlaikė (0 balų)	Patenkinamas lygis (16-35 balai)	Pagrindinis lygis (36-85 balai)	Aukštesnysis lygis (86-99 balai)	Įvertinimas „Puikiai“ (100 balų)
Šalyje	115	1643	1366	104	20
Mokykloje	0	2	4	1	0

INFORMACINIŲ TECHNOLOGIJŲ VALSTYBINIS BRANDOS EGZAMINAS

Lentelėje ir diagramose pateikiami Jūsų mokyklos ir šalies kandidatai, besimokę dalyko išplėstiniu kursu

	Šalyje	Jūsų mokykloje
Kandidatų skaičius	2371	15

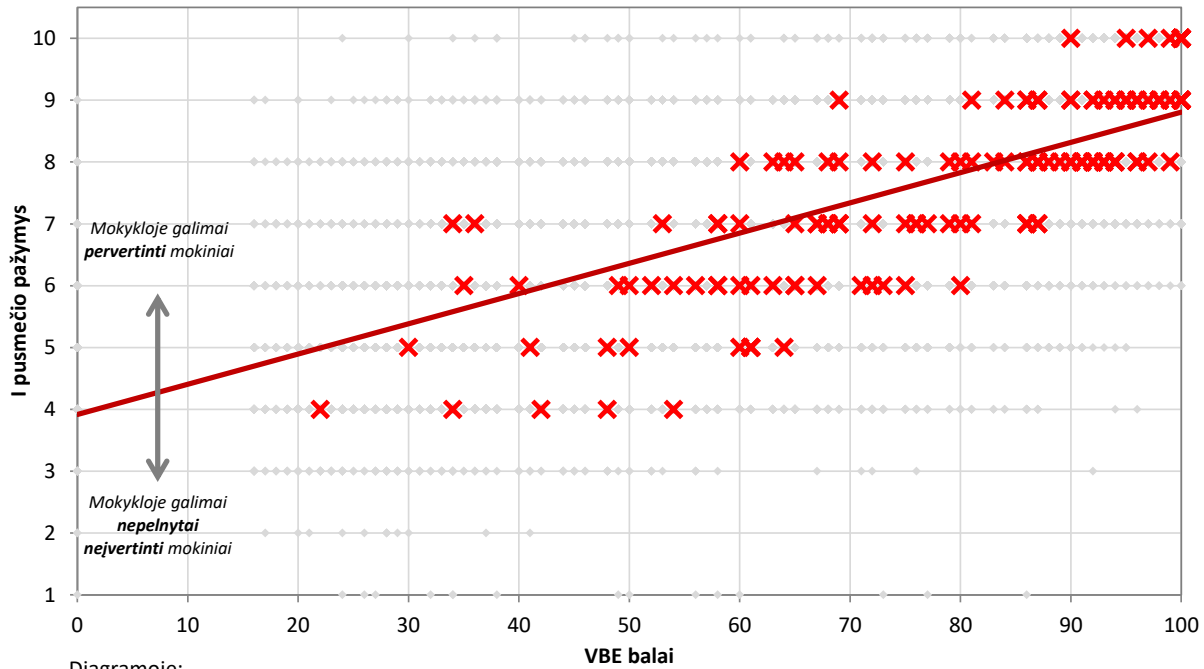


	Neišlaikė (0 balų)	Patenkinamas lygis (16-35 balai)	Pagrindinis lygis (36-85 balai)	Aukštesnysis lygis (86-99 balai)	Įvertinimas „Puikiai“ (100 balų)
Kandidatų skaičius	63	849	626	502	331
Šalyje	63	849	626	502	331
Mokykloje	0	3	4	1	7

UŽSIENIO KALBOS (ANGLŲ) VALSTYBINIS BRANDOS EGZAMINAS

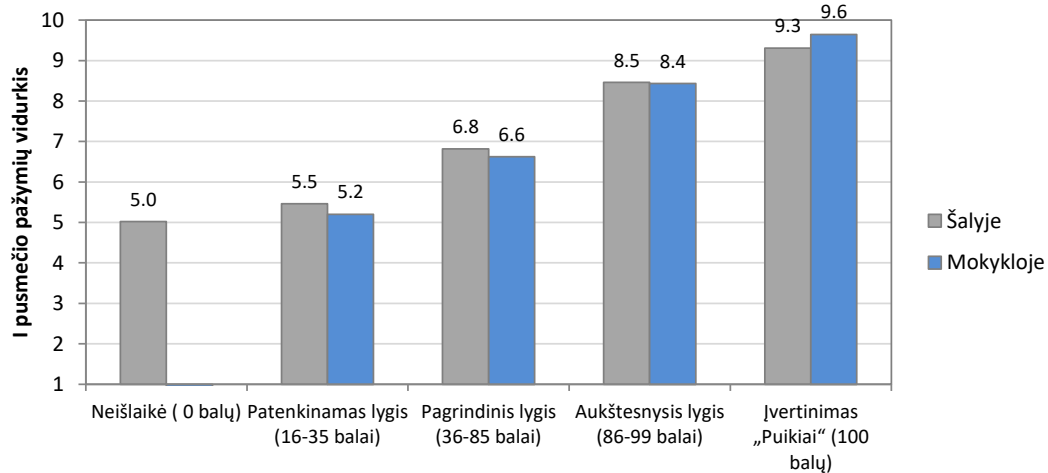
Lentelėje ir diagramose pateikiami Jūsų mokyklos ir šalies kandidatai, besimokę dalyko B2 lygiu

	Šalyje	Jūsų mokykloje
Kandidatų skaičius	20056	149



Diagramoje:

- linija pažymėta šalies rezultatus atitinkanti regresijos tiesė;
- pilkos spalvos taškeliais vaizduojami šalies mokiniai;
- raudonos spalvos kryželiais vaizduojami Jūsų mokyklos mokiniai.

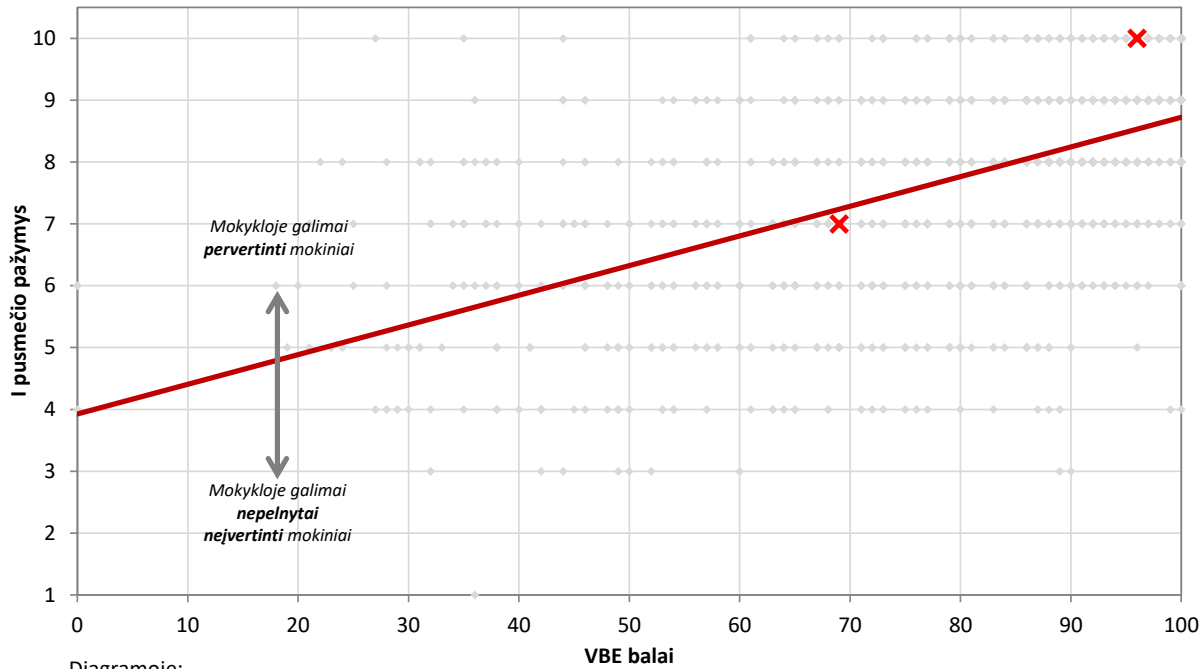


Kandidatų skaičius	I pusmečio pažymių vidurkis				
	Neišlaikė (0 balų)	Patenkinamas lygis (16-35 balai)	Pagrindinis lygis (36-85 balai)	Aukštesnysis lygis (86-99 balai)	Įvertinimas „Puikiai“ (100 balų)
Šalyje	146	2573	11056	5078	1203
Mokykloje	0	5	67	60	17

UŽSIENIO KALBOS (RUSŲ) VALSTYBINIS BRANDOS EGZAMINAS

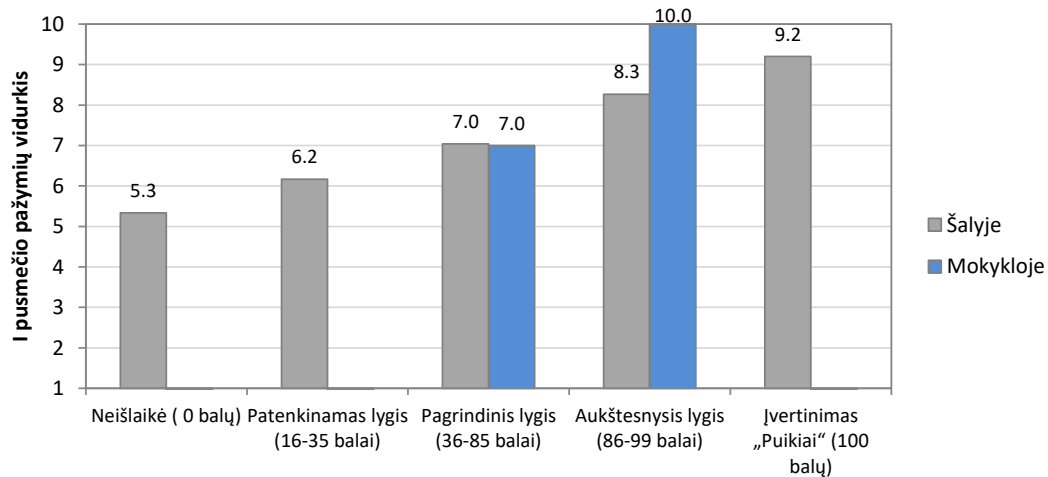
Lentelėje ir diagramose pateikiami Jūsų mokyklos ir šalies kandidatai, besimokę dalyko B2 lygiu

	Šalyje	Jūsų mokykloje
Kandidatų skaičius	1738	2



Diagramoje:

- linija pažymėta šalies rezultatus atitinkanti regresijos tiesė;
- pilkos spalvos taškeliais vaizduojami šalies mokiniai;
- raudonos spalvos kryželiais vaizduojami Jūsų mokyklos mokiniai.



	Neišlaikė (0 balų)	Patenkinamas lygis (16-35 balai)	Pagrindinis lygis (36-85 balai)	Aukštesnysis lygis (86-99 balai)	Įvertinimas „Puikiai“ (100 balų)
Kandidatų skaičius					
Šalyje	6	66	717	697	252
Mokykloje	0	0	1	1	0